

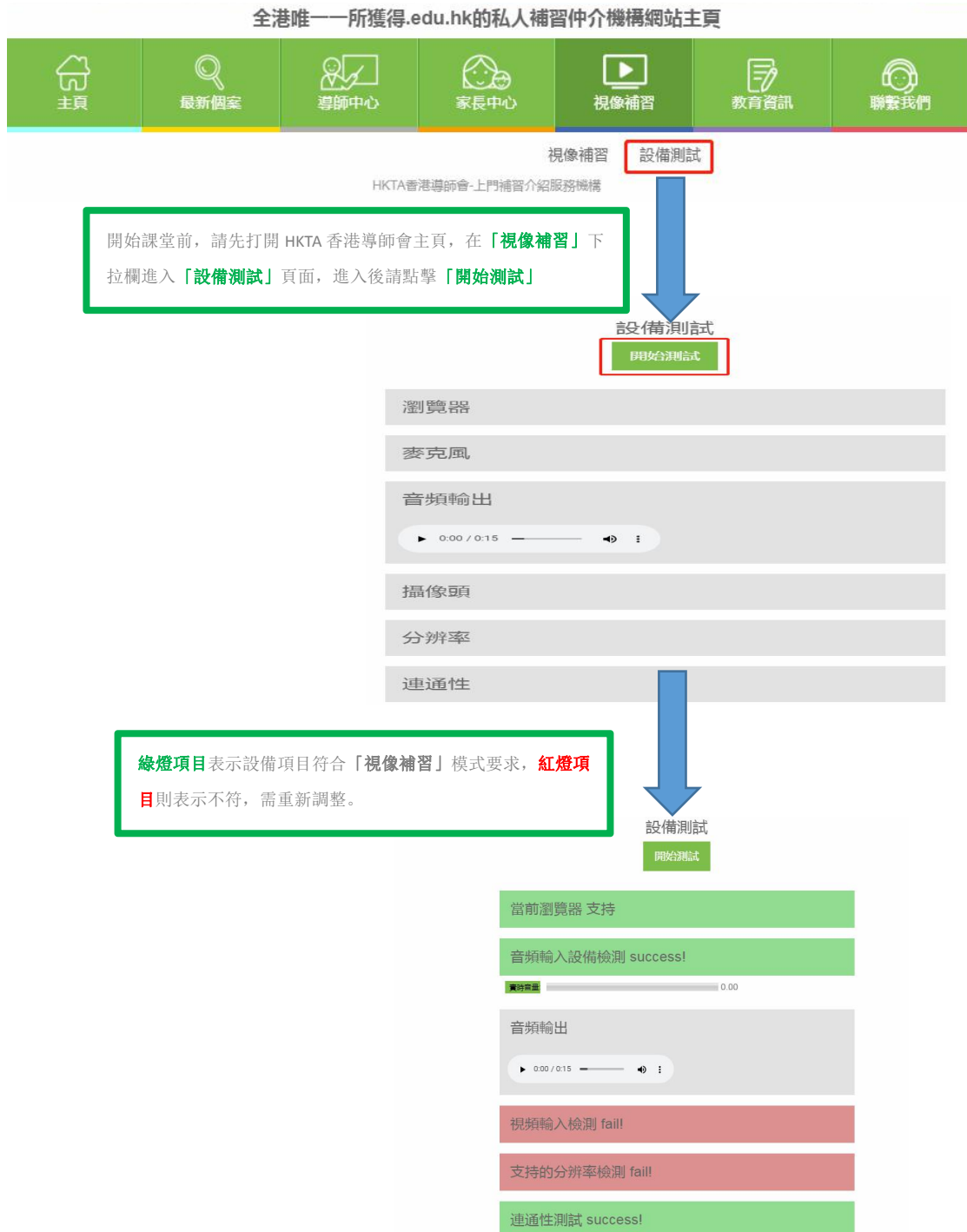
「視像補習」用戶手冊

課前準備

下載指定瀏覽器

目前「視像補習功能」僅支持最新版 Chrome 瀏覽器運行，請先前往下載 Chrome 瀏覽器：<https://www.google.com/intl/zh-HK/chrome/>

設備測試



瀏覽器首次啟動權限設置

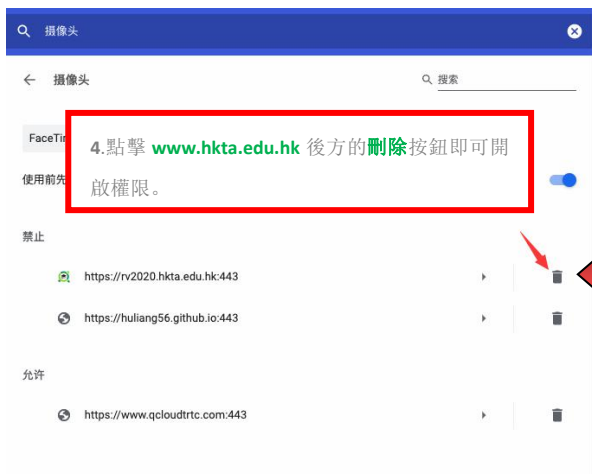


當首次使用 Chrome 瀏覽進行「設備測試」或「視像補習」時，頁面左上方會彈出攝像頭/麥克風權限使用提示，請點擊「允許」

如不慎點擊了禁止，請按照以下流程重新開啟權限



1. 點擊 Chrome 瀏覽器右上方功能欄圖標，在下拉欄中找到「設置」並點擊進入



4. 點擊 www.hkta.edu.hk 後方的刪除按鈕即可開啟權限。



3. 點擊「攝像頭」或「麥克風」

進入線上課堂流程

視像補習

隨時隨地，學習無間斷

HKTA香港導師會全新視像補習模式，為您打造一個安全高效的學習平台

導師選擇零界限

打破導師選擇區域限制，擴大學生選擇導師範圍，通過互聯網快速連接全港最適合自身的補習導師。

降低時間成本

極大程度降低花在交通上的時間成本。

不受空間的限制

學習地點更靈活、更方便，為學生的學習提供便利。



可重複性

如導師許可，課堂全程錄製可供學生再次點播觀看，便於學生及時復習，階段性復習，長期復習使用，知識不再錯過。



師質優

擁有120,000多名優質導師

將轉變為以學生為主導、以「學」為中心的模式。

NO.1 在「視像補習」界面添加「**進入視像課堂**」按鈕，導師/家長點擊後可直接跳轉「**個案概覽**」搜尋對應視像補習個案。

馬上搜尋導師

進入視像課堂

賬號已登錄

賬號未登錄，頁面彈出提示框

請先選擇視像課堂身份

家長

導師

家長/導師賬號登錄後自動跳轉「個案概覽」



NO.2 在「主頁」界面添加「進入視像課堂」按鈕，導師/家長點擊後可直接跳轉「個案概覽」搜尋對應視像補習個案。



全港唯一一所獲得.edu.hk的私人補習機構精辦網站

進入視像課堂

HKTA香港導師會-上門補習介紹服務機構

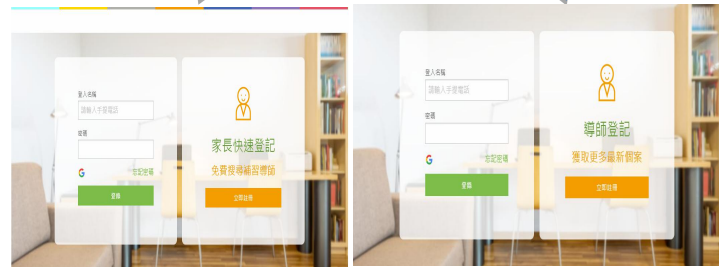
賬號已登錄

賬號未登錄，頁面彈出提示框

全部	上登時間	狀態	費用	建立日期
上門補習 視像補習	今天 明天 兩日後 三日後 一周內	就讀	\$300/1hr	2020-01-17

請先選擇視像課堂身份

家長 導師



賬號登錄後自動跳轉「個案概覽」

NO.3 帳戶登錄成功後，可移動光標至「主頁」界面右上方用戶頭像進入「補習概覽」頁面，導師/家長進入後可根據條件篩選搜尋並進入對應視像補習個

- 補習概覽
- 我的錢包
- 消息中心 3
- 切換身份 當前身份為導師
- 登出系統



導師
請登錄



家長/學生
請登錄

提供補習介紹服務超過三十年
擁有120,000多名優質導師

TEACHER

STUDENT

全港唯一一所獲得.edu.hk的私人補習仲介機構網站主頁

- 
主頁
- 
最新個案
- 
導師中心
- 
家長中心
- 
視像補習
- 
教育資訊
- 
聯繫我們



- 
主頁
- 
最新個案
- 
導師中心
- 
家長中心
- 
教育資訊
- 
聯繫我們

導師中心



導師編號 79980

- 留言紀錄
- 最新個案
- 個案概覽
- 我的錢包
- 消息中心 2
- 心願單
- 文章收藏夾
- 文章管理
- 個人資料
- 更改履歷
- 證件及證書
- 帳號與安全
- 常見問題
- 登出系統

個案概覽

所有個案
待上課
待確認
待評價

全部 ▼

上堂時間 ▼

上門補習 視像補習	SC	跳繩	\$300/1hr	建立日期: 2020-01-17
導師編號: 79980	今天 明天 兩日後 三日後 一週內	教育顧問: 曾小姐		
導師身份證: y406****	導師編號: 79980	導師身份證: y406****		
協議堂數: 2.5堂	首堂時間: 2020-01-18 (15:00-16:00)			
學生人數: 男-1名	要求上課周次: 一星期1日			
補習內容: 高級, 跳繩	每次時間: 1hr			
學費: \$300/1hr	導師性別: 男			
上課地區: 九龍區 藍田	上課地點: 九龍藍田鯉魚門道11號麗安苑樓逸閣			
建立日期: 2020-01-17 16:52:55				

預約下次時間
個案概要
發到記錄及評價
開始上課

實時在線狀態查看

The screenshot shows the top of the HKTA online classroom interface. A green box highlights the status bar at the top, which contains the text: 導師暫不在線/學生暫不在線/導師已在線/學生已在線. A blue arrow points from this box to a red text box below it that says: 頁面頂部可查看對方實時在線狀態. The interface also shows a toolbar on the left and a '上課' button on the right.

設置視像音頻設備

The screenshot shows the HKTA online classroom interface with a '學生暫不在線' status. A red arrow points to the '設置' button in the top right corner. A green box highlights this button with the text: 點擊頁面右上方「設置」按鈕，進入視像音頻設備設. A blue arrow points down to a '切換音頻設備' dialog box. In this dialog, the '攝像頭' dropdown is set to '请选择' and the '麥克風' dropdown is set to 'microphone_0'. A red arrow points from the '確定' button to a green box containing the text: 選擇可用的視像和音頻設備，點擊「確定」完成設置.

課堂開始

The screenshot shows the HKTA online classroom interface with a '學生已在線' status. A red arrow points to the '上課' button in the top right corner. A green box highlights this button with the text: 設置視像音頻完畢，確認雙方在線狀態後，導師點擊頁面右上方「上課」按鈕開始上課.

教育顧問電話顯示

The screenshot shows the bottom of the HKTA online classroom interface. A green box highlights the '電話' icon in the top right corner with the text: 光標移至頁面右上方「電話」圖標，可快速獲取負責本個案的教育顧問聯繫方式，如在課堂期間出現任何問題，可撥打教育顧問熱線進行諮詢. Below this, a white box displays the contact information: 下課, 打開攝像頭, 教育顧問：李小姐, 熱線電話：66667777.